


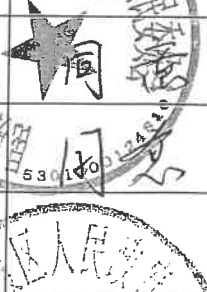



# 征收土地现状调查确认表

建设用地单位	昆明市官渡区人民政府		建设项目	昆明市 2016 年度城市建设用地官渡区第 25 批农用地转用及土地征收实施方案				
征地村(社、组)		六甲街道办事处新二社区第一居民小组						
征地村(社、组)基本情况	土地总面积	公顷		亩				
	耕地面积	公顷		亩				
	基本农田	公顷		亩				
	人均年收入	元/人						
	农业人口	人	劳动力	人				
征收土地总面积		2.5682 公顷		38.523 亩				
		其中耕地	公顷 亩	其中： 基本农田	公顷 亩			
/	人均耕地 (m <sup>2</sup> )/亩	劳均耕地 (m <sup>2</sup> )/亩	土地补偿费 补偿倍数	安置补助费 补偿倍数	合计倍数			
土地征收前								
土地征收后								
征收耕地补偿费用标准	地类	面积 (公顷)	前三年平均年产值 (万元/公顷)	补偿金额				
				土地补偿费	安置补助费	青苗补偿费	地上附着物补偿费	合计
	灌溉水田							
	望天田							
	水浇地							
	旱地							
	菜地							
合计								

征收其他土地补偿费用标准	地类	面积 (公顷)	补偿费用标准	补偿金额
	园地			
	林地			
	牧草地			
	其他农用地			
	村庄工矿用地			
	水域			
	建设用地			
	未利用地			
	合计			
	征收土地涉及	农业承包户		
安置农业人数				
安置劳动力				
地上附着物		房屋		
		树木		
新一社区第四居民小组村民代表意见				
新一社区第四居民小组意见				
新一社区居委会意见				
六甲国土管理所审核意见		签章 	时间	
六甲街道办事处意见		签章 	时间	
调查人员		签章 	时间	

# 征收土地现状调查确认表

建设用地单位	昆明市官渡区人民政府			建设项目	昆明市 2016 年度城市建设用地官渡区第 25 批农用地转用及土地征收实施方案			
征地村(社、组)		六甲街道办事处新二社区第二居民小组						
征地村(社、组)基本情况	土地总面积	公顷			亩			
	耕地面积	公顷			亩			
	基本农田	公顷			亩			
	人均年收入	元/人						
	农业人口	人	劳动力		人			
征收土地总面积		0.9423 公顷			14.1345 亩			
		其中耕地	公顷 亩		其中： 基本农田	公顷 亩		
/	人均耕地 (m <sup>2</sup> )/亩	劳均耕地 (m <sup>2</sup> )/亩	土地补偿费 补偿倍数	安置补助费 补偿倍数	合计倍数			
土地征收前								
土地征收后								
征收耕地补偿费用标准	地类	面积 (公顷)	前三年平均年产值 (万元/公顷)	补偿金额				
				土地补偿费	安置补助费	青苗补偿费	地上附着物补偿费	合计
	灌溉水田							
	望天田							
	水浇地							
	旱地							
	菜地							
合计								

征收其他土地补偿费用标准	地类	面积 (公顷)	补偿费用标准	补偿金额
	园地			
	林地			
	牧草地			
	其他农用地			
	村庄工矿用地			
	水域			
	建设用地			
	未利用地			
	合计			
征收土地涉及	农业承包户			
	安置农业人数			
	安置劳动力			
	地上附着物	房屋		
		树木		
新二社区第七居民小组村民代表意见		签章	张仲舒	时间
新二社区第七居民小组意见			张仲舒	
新二社区居委会意见		签章	张仲舒	时间
六甲国土管理所审核意见		签章	张仲舒	时间
六甲街道办事处意见			张仲舒	时间
调查人员		签章	张仲舒	时间

# 征收土地现状调查确认表

建设用地单位	昆明市官渡区人民政府			建设项目	昆明市 2016 年度城市建设用地官渡区第 25 批农用地转用及土地征收实施方案			
征地村(社、组)		六甲街道办事处新二社区第七居民小组						
征地村(社、组)基本情况	土地总面积	公顷			亩			
	耕地面积	公顷			亩			
	基本农田	公顷			亩			
	人均年收入	元/人						
	农业人口	人	劳动力		人			
征收土地总面积		0.9494 公顷			14.241 亩			
		其中耕地	公顷 亩		其中： 基本农田	公顷 亩		
土地征收前	人均耕地 (m <sup>2</sup> )/亩	劳均耕地 (m <sup>2</sup> )/亩	土地补偿费 补偿倍数	安置补助费 补偿倍数	合计倍数			
土地征收后								
征收耕地补偿费用标准	地类	面积 (公顷)	前三年平均年产值 (万元/公顷)	补偿金额				
				土地补偿费	安置补助费	青苗补偿费	地上附着物补偿费	合计
	灌溉水田							
	望天田							
	水浇地							
	旱地							
	菜地							
	合计							

征收其他土地补偿费用标准	地类	面积 (公顷)	补偿费用标准	补偿金额
	园地			
	林地			
	牧草地			
	其他农用地			
	村庄工矿用地			
	水域			
	建设用地			
	未利用地			
	合计			
	征收土地涉及	农业承包户		
安置农业人数				
安置劳动力				
地上附着物		房屋		
	树木			
新二社区第二居民小组村民代表意见	13	盖章	伊能	时间
新二社区第二居民小组意见	14	盖章	伊能	
新二社区居委会意见	15	盖章	伊能	时间
六甲国土管理所审核意见		盖章	伊能	时间
六甲街道办事处意见		盖章	伊能	时间
调查人员		盖章	伊能	时间

# 征收土地现状调查确认表

建设用地单位	昆明市官渡区人民政府		建设项目	昆明市 2016 年度城市建设用地官渡区第 25 批农用地转用及土地征收实施方案			
征地村(社、组)		六甲街道办事处新一社区第四居民小组					
征地村(社、组)基本情况	土地总面积	公顷		亩			
	耕地面积	公顷		亩			
	基本农田	公顷		亩			
	人均年收入	元/人					
	农业人口	人	劳动力	人			
征收土地总面积		0.2752 公顷		4.128 亩			
		其中耕地	公顷 亩	其中： 基本农田	公顷 亩		
	人均耕地 (m <sup>2</sup> )/亩	劳均耕地 (m <sup>2</sup> )/亩	土地补偿费 补偿倍数	安置补助费 补偿倍数	合计倍数		
土地征收前							
土地征收后							
征收耕地补偿费用标准	地类	面积 (公顷)	前三年平 均年产值 (万元/公 顷)	补偿金额			
				土地 补偿费	安 置 补助费	青 苗 补偿费	地上附着 物补偿费
	灌溉 水田						
	望天田						
	水浇地						
	旱地						
	菜地						
合计							

征收其他土地补偿费用标准	地类	面积 (公顷)	补偿费用标准	补偿金额
	园地			
	林地			
	牧草地			
	其他农用地			
	村庄工矿用地			
	水域			
	建设用地			
	未利用地			
	合计			
征收土地涉及	农业承包户			
	安置农业人数			
	安置劳动力			
	地上附着物	房屋		
		树木		
新二社区第一居民小组村民代表意见	同意	签章	栗建云	时间
新二社区第一居民小组意见	同意	签章	栗建云	时间
新二社区居委会意见	同意	签章	栗建云	时间
六甲国土管理所审核意见		签章	栗建云	时间
六甲街道办事处意见		签章	栗建云	时间
调查人员		签章	栗建云	时间